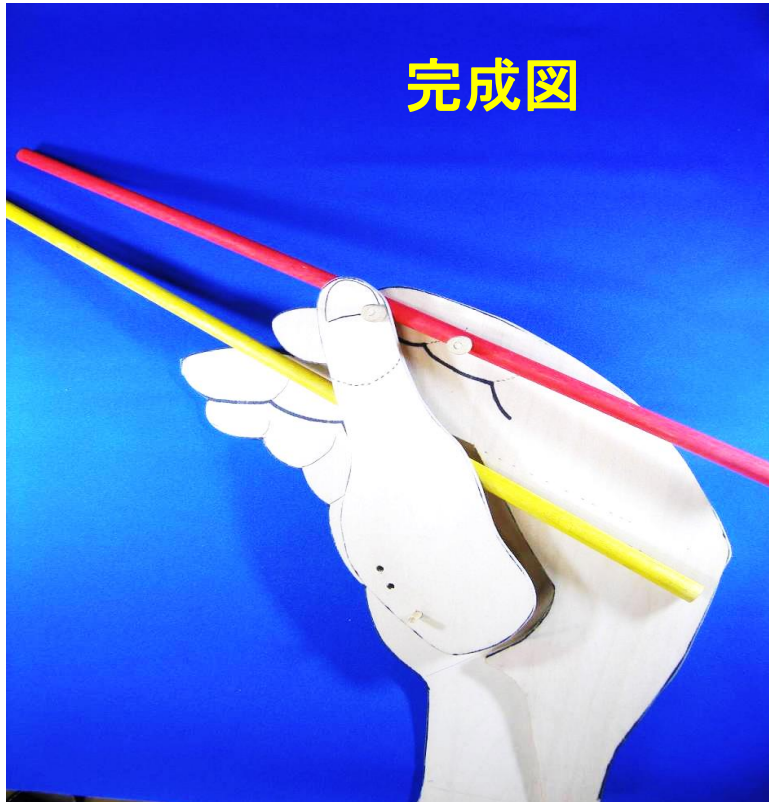



おはしの持ち方 No.1

	題名	内容	貸出数
20-601	おはしの持ち方	子どもたちに、正しいおはしの持ち方を指導するため、動くおはしの模型を作りました。	1

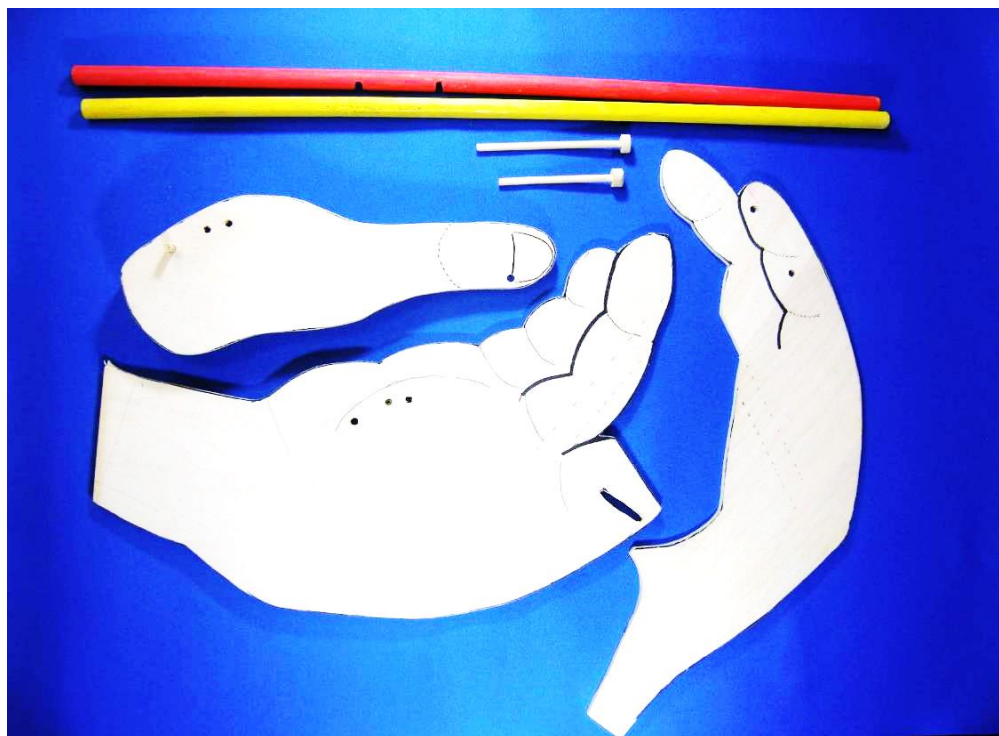


**木製の
手作り教材です**

寸法: 幅50センチ
高さ31センチ
はしの長さ: 約45cm



組み立ててご使用下さい



おはしの持ち方 No.2 (豆つかみ)

	題名	内容	貸出数
21-601	豆つかみゲームキット まめっ子くん ※単品	箸とお椀の正しい持ち方を学びながら、豆つかみゲームを楽しめます。	6

《 セット内容 》

まめっ子くん(お椀・中皿 32穴) 1個／大豆(50粒)
1分間BGM入りCD(ゲームを盛り上げるBGMを収録) 1枚
ルール解説付きハンカチ 1枚

※箸はついていません



おはしの持ち方 No.3 (豆つかみ 6セット)

	題名	内容	貸出数
23-601	豆つかみゲームキット まめっ子くん ※6個セット(ケース入)	箸とお椀の正しい持ち方を学びながら、豆つかみゲームを楽しめます。	5

《 セット内容 》

まめっ子くん(お椀・中皿 32穴)6個／大豆(50粒)6袋
1分間BGM入りCD(ゲームを盛り上げるBGMを収録)1枚
ルール解説付きハンカチ 6枚

※箸はついていません



おはしの持ち方 No.4 (豆つかみゲーム)

	題名	内容	貸出数
3-601	豆つかみゲームキット NEW マナー豆 ※6個セット	豆つかみゲームを楽しみながら、正しいおはしの持ち方を学びます。1人だけでなく2人で対戦することもできます。	1

《 内容 》

- ・お重箱・・・1組
- ・おはし・・・2膳
- ・マナー豆・・・50個
- ・説明書(作法書)・・・1冊

※BGMはついていません



おはしの持ち方 No.5 (魚の食べ方)

登録番号	題名	内容	貸出数
6-601	フィッシュ マナー魚	魚の正しい食べ方が学べるパズルです。魚パズルの全長は16cm程度のため、個別の指導や展示コーナーなどにご利用ください。教材考案のヒントにも。	1

外装



← 16cm →



← 21cm →



↑ 7.5cm ↓

お箸の作法書付